

Movimentazione Stoviglie
Tavolo di prelavaggio per capottine con
vasca 600x500 da sinistra verso
destra - 1200 mm

ARTICOLO N°

MODELLO N°

NOME

SIS #

AIA #



865315 (BHHPT6B12L)

Tavolo di prelavaggio con
vasca 600x500 mm, per
lavastoviglie a capottina,
sinistra vs. destra, 1200 mm

Descrizione

Articolo N°

Per lavastoviglie a capottina. Costruito in acciaio inox 304 AISI. Altezza paraspruzzi 250 mm. N. 2 gambe tubolari a sezione quadrata 40x40 mm su piedini regolabili. Dimensione vasca 600x500x300h mm con tubo troppo pieno e foro di scarico. Direzione cestello: da sinistra a destra.

Caratteristiche e benefici

- Forniti smontati e facile da rimontare.
- Ripiano inferiore e unità di pre-risciacquo disponibili come accessori opzionali.

Costruzione

- Piedini da 50 mm regolabili in altezza per garantire un perfetto allineamento e connessione con gli elementi della zona lavaggio.
- Alzatina inclusa.
- Piani completamente piegati con profilo anti-gocciolamento per una pulizia facile e sicura.
- Tutte le superfici lisce con finitura lucida.
- Gambe quadrate in tubolari da 40x40 mm in acciaio inox AISI 304.
- Interamente in acciaio inox AISI 304.
- Devono essere fissati alla lavastoviglie e dotati di una coppia di piedini all'altra estremità.
- [NOT TRANSLATED]

Sostenibilità



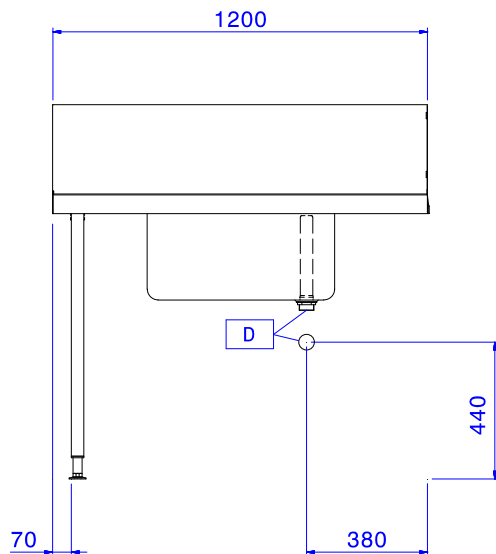
- Adatto per cesti 500x500 mm (è necessario connettere un binario al tavolo per evitare la caduta dei cesti)

Accessori opzionali

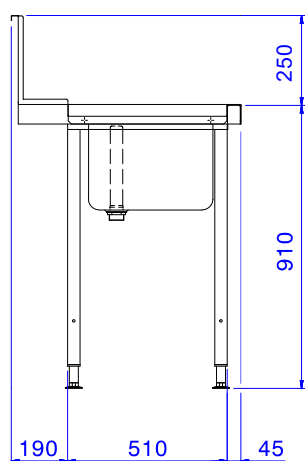
- | | | |
|--|------------|--------------------------|
| • - NOT TRANSLATED - | PNC 855379 | <input type="checkbox"/> |
| • - NOT TRANSLATED - | PNC 855380 | <input type="checkbox"/> |
| • - NOT TRANSLATED - | PNC 855381 | <input type="checkbox"/> |
| • Rubinetto con doccia di prelavaggio monoforo (da montare sul piano) | PNC 855385 | <input type="checkbox"/> |
| • Rubinetto con doccia di prelavaggio, leva a gomito e canna, monoforo (da montare sul piano) | PNC 855386 | <input type="checkbox"/> |
| • - NOT TRANSLATED - | PNC 855389 | <input type="checkbox"/> |
| • Ripiano inferiore per tavolo lavaggio, 1200 mm | PNC 865352 | <input type="checkbox"/> |
| • Guida cesti per vasca di lavaggio per lavastoviglie a capottina e a cesto trascinato | PNC 865370 | <input type="checkbox"/> |
| • Kit per fissaggio a pavimento di 2 gambe quadre composto da 2 piedini con flange e tasselli. | PNC 865386 | <input type="checkbox"/> |
| • Sifone singolo in plastica da 2" per lavatoi | PNC 895313 | <input type="checkbox"/> |

Approvazione:

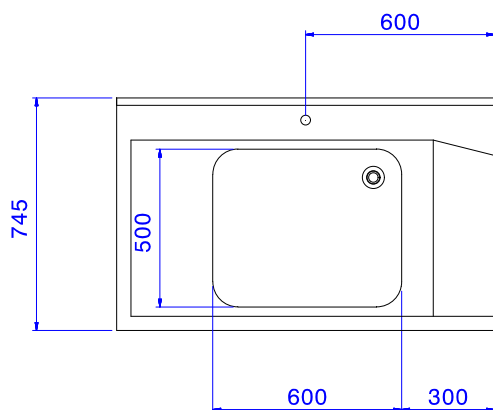
Fronte



Lato



Alto



Informazioni chiave

Dimensioni esterne,
larghezza:

865315 (BHHPT6B12L) 1200 mm

Dimensioni esterne,
profondità:

745 mm

Dimensioni esterne, altezza:

1170 mm

Peso netto:

8 kg

Dimensioni alzatina, Altezza

300 mm

Dimensioni vasca

600x500x300h